

Instituto Tecnológico Superior de Patzcuaro
ESTADO DE MICHOACÁN

Flujo de fondos


Del 01/ene/2023 Al 31/dic./2023


(Cifras en Pesos)


Usu: MARIPAZ
Rep: rptFlujoDeFondos

Fecha y hora de Impresión | 20/feb./2024
10:08 a. m.

Concepto	Estimado / Aprobado	Devengado	Recaudado / Pagado
Rubros de Ingresos	\$49,345,042.20	\$66,103,087.76	\$56,924,063.39
IMPUESTOS	\$0.00	\$0.00	\$0.00
CUOTAS Y APORTACIONES DE SEGURIDAD SOCIAL	\$0.00	\$0.00	\$0.00
CONTRIBUCIONES DE MEJORAS	\$0.00	\$0.00	\$0.00
DERECHOS	\$0.00	\$0.00	\$0.00
PRODUCTOS	\$273.28	\$273.28	\$273.28
APROVECHAMIENTOS	\$0.00	\$0.00	\$0.00
INGRESOS POR VENTA DE BIENES, PRESTACIÓN DE SERVICIOS Y OTROS INGRESOS	\$3,133,168.64	\$3,813,418.64	\$3,813,418.64
PARTICIPACIONES, APORTACIONES, CONVENIOS, INCENTIVOS DERIVADOS DE LA COLABORACIÓN FISCAL Y FONDOS DISTINTOS DE APORTACIONES	\$0.00	\$0.00	\$0.00
TRANSFERENCIAS, ASIGNACIONES, SUBSIDIOS Y SUBVENCIONES, Y PENSIONES Y JUBILACIONES	\$46,211,600.28	\$62,289,395.84	\$53,110,371.47
INGRESOS DERIVADOS DE FINANCIAMIENTOS	\$0.00	\$0.00	\$0.00
Capítulos de Gasto	\$51,123,526.28	\$65,912,448.27	\$58,845,018.25
SERVICIOS PERSONALES	\$42,352,680.00	\$54,493,383.58	\$47,844,095.73
MATERIALES Y SUMINISTRO	\$2,798,217.24	\$2,300,844.95	\$1,972,444.44
SERVICIOS GENERALES	\$5,105,729.04	\$8,883,662.73	\$8,793,921.07
TRANSFERENCIAS, ASIGNACIONES, SUBSIDIOS Y OTRAS AYUDAS	\$160,000.00	\$128,370.00	\$128,370.00
BIENES MUEBLES, INMUEBLES E INTANGIBLES	\$706,900.00	\$106,187.01	\$106,187.01
INVERSIÓN PÚBLICA	\$0.00	\$0.00	\$0.00
INVERSIONES FINANCIERAS Y OTRAS PROVISIONES	\$0.00	\$0.00	\$0.00
PARTICIPACIONES Y APORTACIONES	\$0.00	\$0.00	\$0.00
DEUDA PÚBLICA	\$0.00	\$0.00	\$0.00
Total de las operaciones	-\$1,778,484.08	\$190,639.49	-\$1,920,954.86


C.P. María de la Paz Sánchez Ordaz
Jefa del Departamento de Recursos Financieros


Lic. Juan Carlos Celis Pineda
Director General


Dr. Virgilio Pérez Negrón Paniagua
Subdirector de Administración y Finanzas